ISTITUTO COMPRENSIVO DI RICADI - -RICADI
Prot. 0009069 del 30/11/2023
VII (Uscita)

Ministero dell'Istruzione e del MERITO
Ufficio Scolastico Regionale per la Calabria
ISTITUTO COMPRENSIVO STATALE DI RICADI (VV)
Via Provinciale, s.n.c. - 89866 Ricadi (VV)- Tel.: 0963/663573
Cod. Mecc.:VVIC817002e-mail:vvic817002@istruzione.itpec:vvic817002@pec.istruzione.it
Ambito Territoriale di Vibo Valentia N.2 - Rete di Ambito VV 013 *Cod. Fisc.n.96012400790 codice univoco UFFOP5 Codice IPAistsc_vvic817002 Sitoweb:http://www.icricadi.edu.it*

Ricadi, data del protocollo
Circ. n. 97

AL DSGA
A TUTTI gli Assistenti
Amministrativi
dell'I.C. Ricadi
AL SITO WEB
AGLI ATTI

OGGETTO: **Avvio dell'intervento formativo: Carta Nazionale dei Servizi "Modello ATe"**

Si comunica ai destinatari in indirizzo che il MIM - Dipartimento per le risorse umane, finanziarie e strumentali - Direzione generale per i sistemi informativi e la statistica con Nota Prot. N. 4988 del 27/11/2023 ha comunicato la predisposizione dell'intervento di formazione in oggetto, diretto *ai Direttori dei Servizi Generali e Amministrativi e al personale amministrativo della segreteria, che* necessita di accedere ai servizi NoiPA per esigenze lavorative.
L'iniziativa proposta che si compone di due video tutorial, corredati da ulteriore materiale di approfondimento, è diretta a illustrare finalità e caratteristiche della Carta.
L'intervento sarà disponibile **dal 30 novembre 2023** e fruibile in modalità e-learning tramite la piattaforma Learning@MIUR attraverso l'area: *Formazione Personale Scuola >> Corsi 2023 >> La Carta Modello ATe -* Scuola.
Il corso sarà affiancato dal servizio di assistenza **online dal 30 novembre al 19 dicembre 2023** - dalle ore **9.00 alle ore 18.00** - per una durata complessiva di 13 giorni attraverso un forum, la messaggistica di piattaforma e la casella di posta elettronica dedicata: cartamodelloate-scuolafor@istruzione.it.
Per la fruizione del corso, il personale potrà accedere, attraverso il portale SIDI http://portale.pubblica.istruzione.it alla piattaforma Learning@MIUR e quindi procedere autonomamente all'iscrizione seguendo le istruzioni operativefornite in allegato.
In caso di difficoltà di accesso alla piattaforma didattica sarà possibile richiedere assistenza alla Redazione inviando un messaggio a learningmiur@istruzione.it.
Si allegano le istruzioni operative per accedere all'iniziativa formativa la Carta Modello A Te.

Il responsabile del procedimento
Dsga Scaramozzino Ambrogio
La responsabile dell'istruttoria
Cosmina Rombolà

IL DIRIGENTE SCOLASTICO
Prof. Francesco Fiumara

PER IL DS Daniela Marra

ISTITUTO COMPRENSIVO DI RICADI - -RICADI
Prot. 0008950 del 28/11/2023
VII-5 (Entrata)

Ministero dell'Istruzione e del Merito

DIREZIONE GENERALE PER I SISTEMI INFORMATIVI E LA STATISTICA

UFFICIO III

LA CARTA MODELLO ATE - SCUOLA

Istruzioni operative per accedere alla piattaforma didattica Learning@MIUR

Di seguito sono descritte le istruzioni operative per accedere allo spazio online dedicato alla nuova iniziativa formativa **La Carta Modello ATe - Scuola** dedicata al personale amministrativo degli Istituti scolastici che vi preghiamo di leggere con attenzione.

Compiuta l'autenticazione al portale SIDI, in caso di problemi inerenti all'accesso alla piattaforma didattica Learning@MIUR è possibile contattare la casella e-mail della Redazione learningmiur@istruzione.it

Per facilitare le risposte dello staff di assistenza si consiglia di utilizzare il proprio indirizzo di posta istituzionale specificando nella e-mail la regione e l'istituto di appartenenza.

Seguire attentamente i passaggi operativi per procedere all'accesso.

Accesso al Portale

1. Collegarsi al portale SIDI http://portale.pubblica.istruzione.it compilare le voci **Username** e **Password**, negli appositi campi, e fare clic su **Entra**.

2. Dal menu **Applicazioni SIDI**, esplodere la voce **Formazione**.

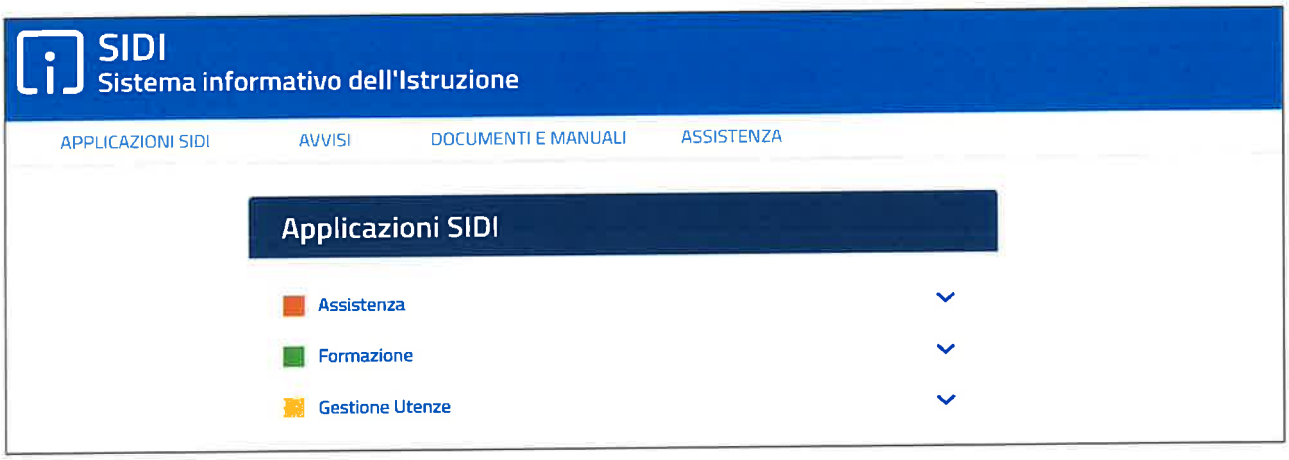

3. Selezionare la voce **Learning@MIUR** per accedere alla piattaforma didattica.

4. Si accede in tal modo alla Home page.

Accesso all'iniziativa formativa

1. Per accedere all'iniziativa formativa è necessario selezionare la Categoria di corso facendo clic sulla voce **Formazione Personale Scuola**.

2. Selezionare la pagina 2, o la voce **(Successivo)**

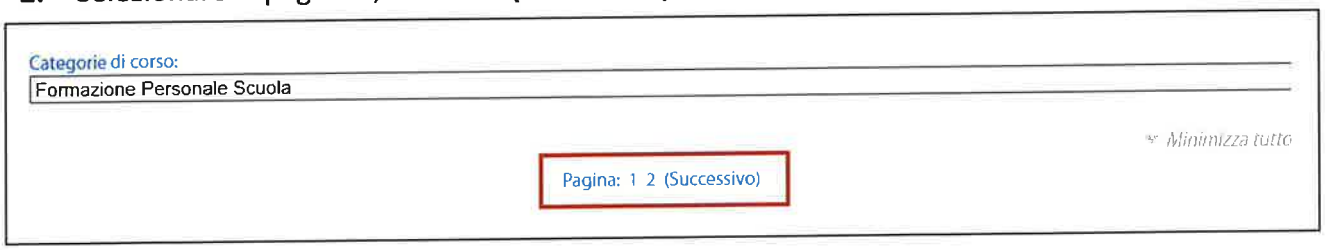

3. In alternativa, selezionare **Visualizza altro**

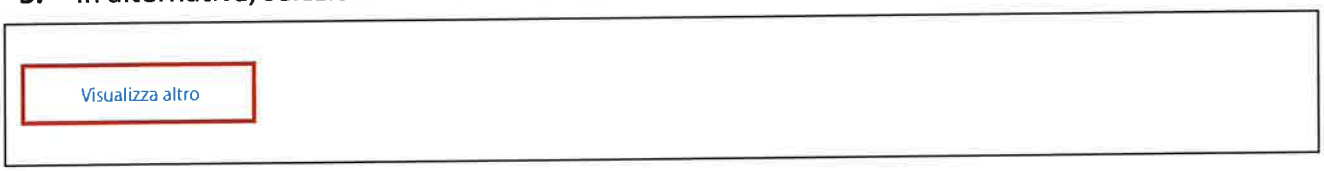

4. Scegliere la cartella **Corsi 2023**

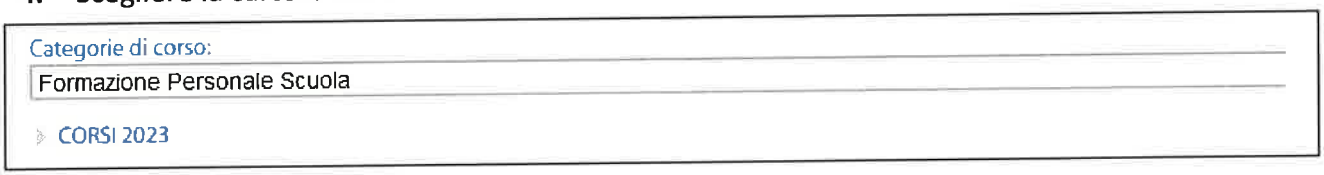

5. Poi, la voce **CARTA MODELLO ATE** e, successivamente, il **nome** dell'iniziativa formativa **La Carta Modello ATe - Scuola**

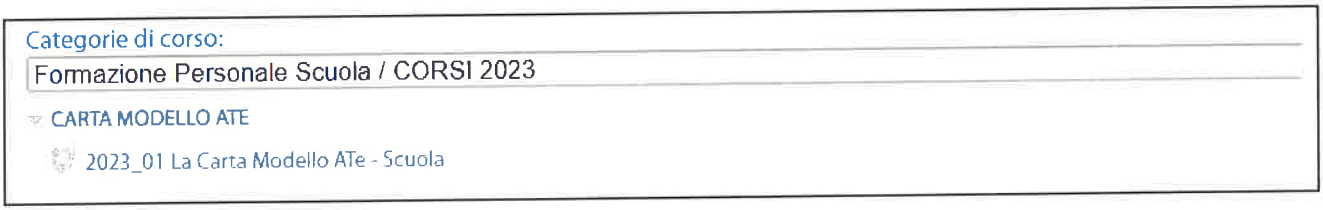

6. L'accesso alla nuova pagina consente l'iscrizione attraverso il pulsante **Iscrivimi**.

7. A conferma dell'avvenuta iscrizione il sistema introduce, in automatico, alla pagina di riepilogo delle risorse.

Spazio dedicato all'iniziativa formativa

La pagina principale mostra tutte le risorse e gli strumenti a disposizione, utili per una corretta fruizione. Le sezioni dei Video Tutorial sono le porzioni specifiche dedicate all'attività di formazione a distanza.

Selezionando il rispettivi link, si accede ai relativi video.

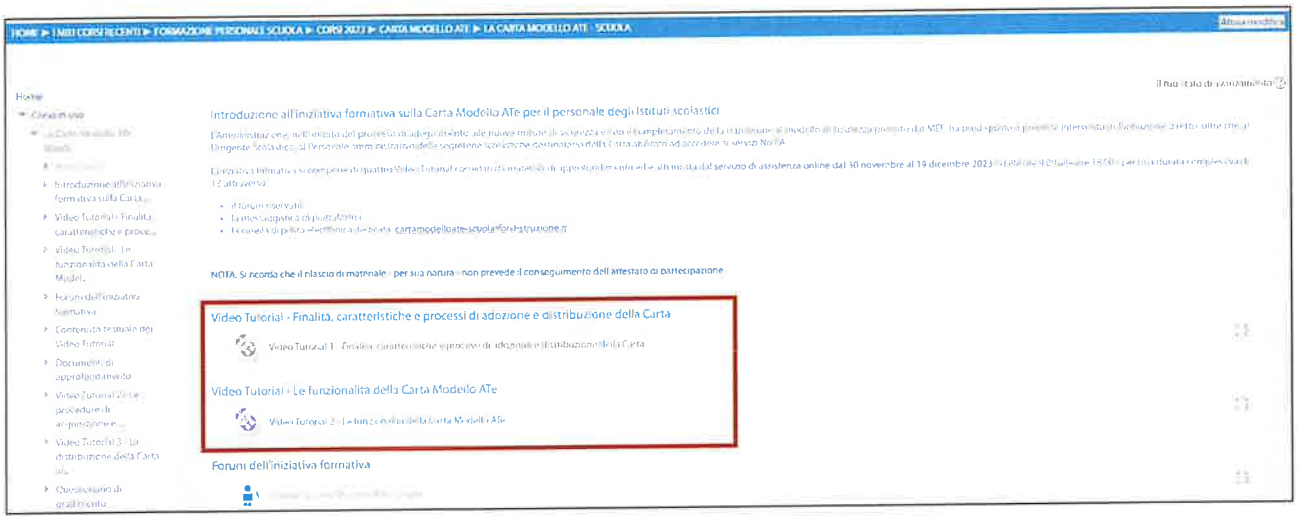

Accesso al Forum

Moderato dai Tutor e dedicato alle discussioni tematiche inerenti all'iniziativa, il Forum è un ambiente in cui tutti gli iscritti possono intervenire, partecipare al dibattito e pubblicare un proprio contributo per condividere riflessioni anche al fine di chiarire i dubbi che possono emergere durante la fruizione del percorso formativo.

Per accedere e partecipare al Forum è sufficiente selezionare l'icona a esso corrispondente e successivamente scegliere l'area di interesse tra gli argomenti proposti.